

MONTAGE

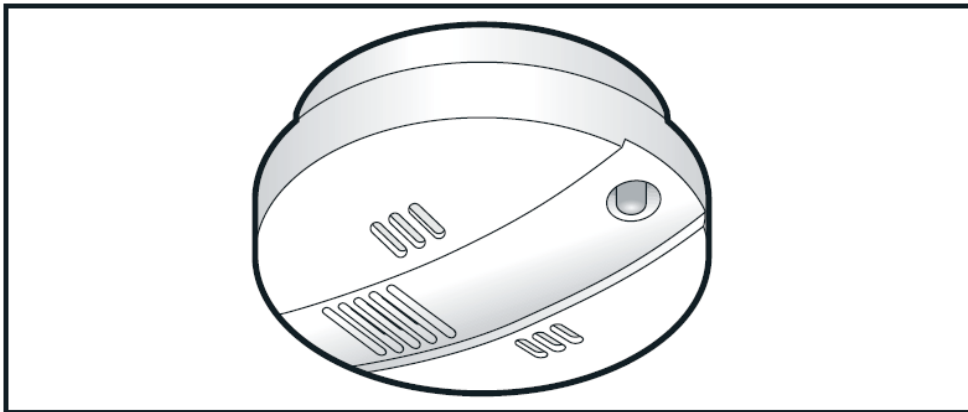


FlammEx SOLO

Typ A-SD1



G207097



Der Rauchmelder FlammEx SOLO reagiert frühzeitig und zuverlässig bei der Entstehung eines Brandes mit Rauchentwicklung und auf Schwelbrände. Alarm wird mit lautem Warnton ausgelöst, sobald Rauch ins Innere des Gerätes dringt. Flammen werden vom Gerät nicht wahrgenommen. Viele Brandfälle entstehen Nachts, wenn die betroffenen Personen schlafen. Im Schlaf ist der Geruchssinn stark eingeschränkt, weshalb bereits nach wenigen Minuten eine äusserst gefährliche Rauchvergiftung entstehen kann.

Einsatzbereiche: Wohnungen, Wohnhäuser, Wohnwagen, Boote
Alarmsignal: Akustisches Signal mit 85dB / 3m

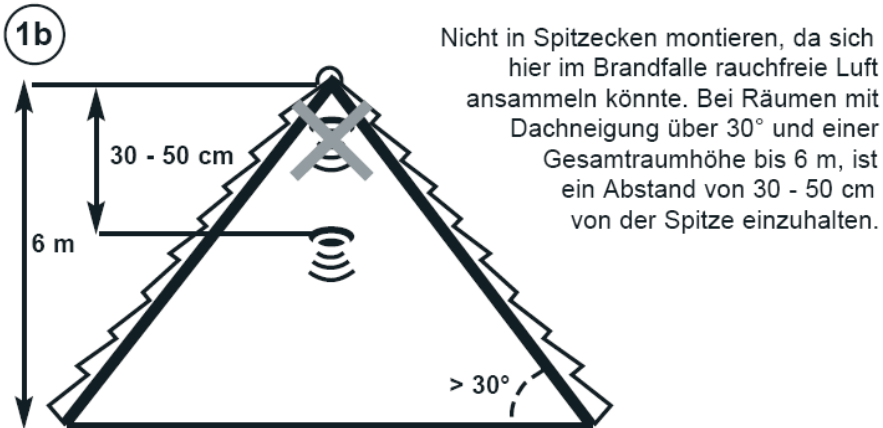
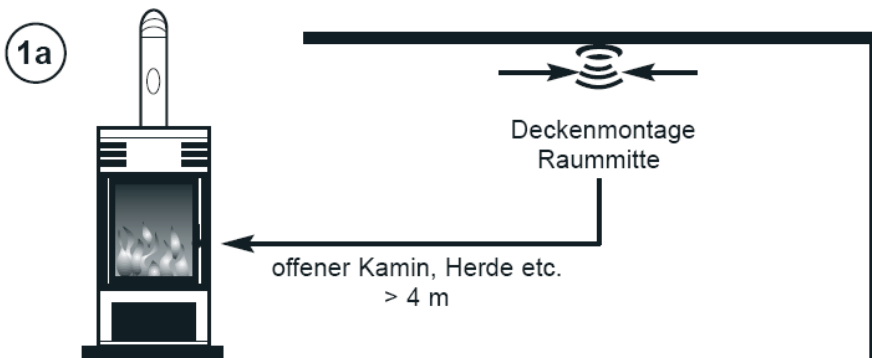
Weitere Informationen zum Verhalten im Brandfall erhalten Sie bei Ihrer Gebäudeversicherung, Ihrer Feuerwehr oder bei der Schweiz. Beratungsstelle für Brandverhütung BfB. Diese Fachstellen weisen alle ausdrücklich auf die Notwendigkeit zum Einsatz von qualitativ guten Rauchmeldern zum Schutz von Leben und Eigentum hin.

1. Montageorte

Für einen Vollschutz in Haushalten sollten Rauchmelder in allen Räumen, Korridoren, Lagerbereichen, Keller- und Speicherräumen installiert werden. Ein Mindestschutz bietet ein Rauchmelder auf jeder Etage und einer in jedem Schlafbereich. In Häusern mit mehreren Wohneinheiten sollte jede Familie ihre eigenen Rauchmelder installieren.

Rauchmelder müssen möglichst in der Zimmermitte an der Decke montiert werden. Es ist ein Mindestabstand zur Wand von 0,5 m einzuhalten. Eine Wandmontage bietet keinen sicheren Schutz. Nicht in Badezimmern oder Garagen montieren, in Küchen nur, falls ein Mindestabstand von 4 Metern von Herden und ähnlichen Emissionsquellen möglich ist.

Nicht in stark zuggefährdeter Umgebung z. B. in der Nähe von Entlüftungsschächten installieren, die Luftbewegung könnte u. U. verhindern, dass der Rauch den Melder erreicht. Nicht in sehr staubigen Bereichen bzw. in Bereichen mit sehr hoher Luftfeuchtigkeit montieren.



1c



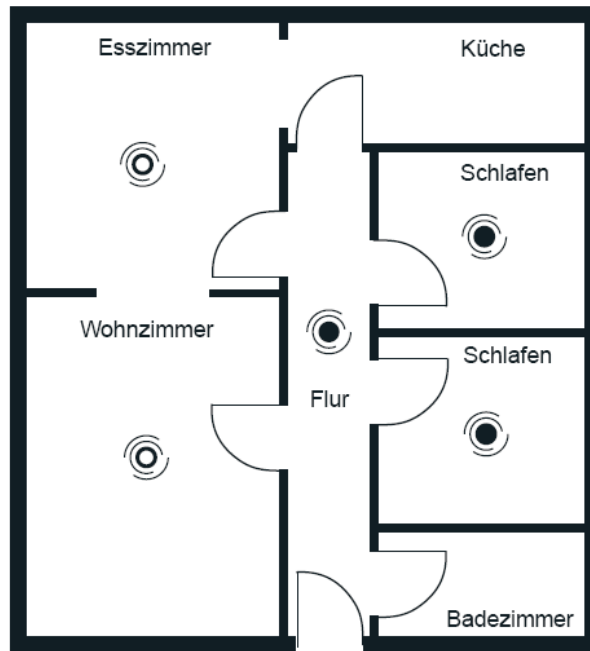
Nicht hinter und auf Zimmerbalken montieren,
wenn diese dicker als 20 cm sind.

1d




Mindestens 50 cm von Leuchtstofflampen entfernt montieren.

1e



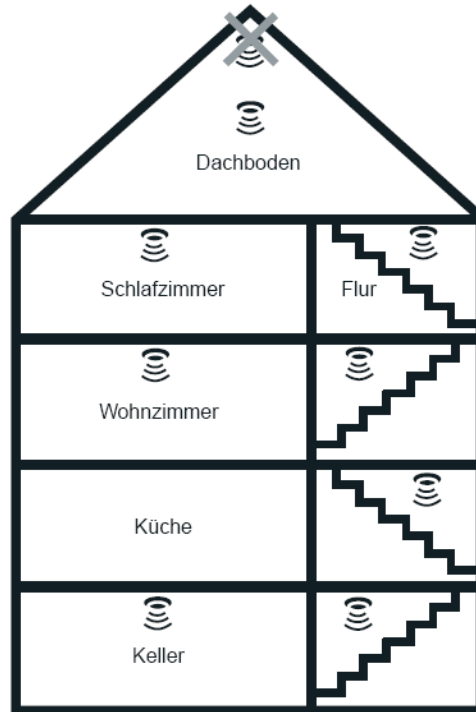
Montageorte des Rauchmelders in einer Wohnung.
Mindestschutz + Empfehlung = Vollschutz

 Rauchmelder für
Mindestschutz

 Rauchmelder an empfohlenen
Standorten

1f

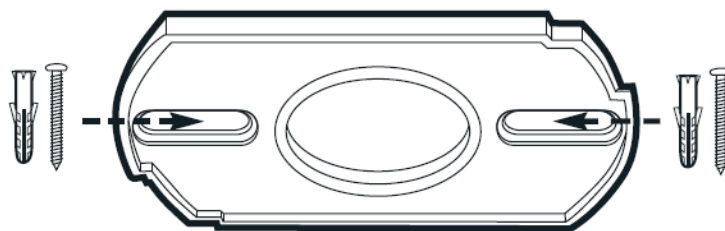
Nicht in Spitzecken montieren, siehe Abbildung 1b.

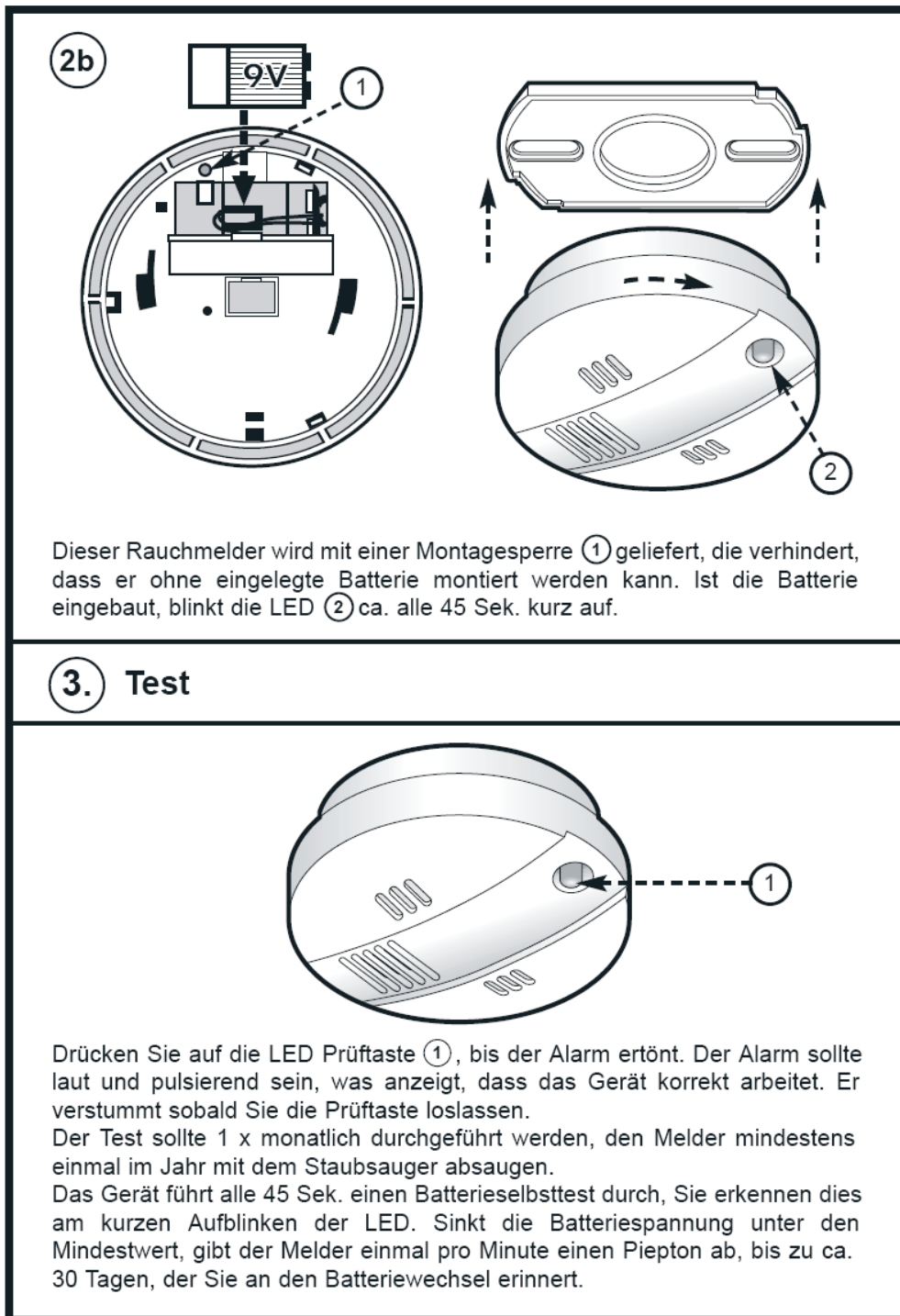


Montageorte des Rauchmelders für mehrstöckige Haushalte.

2. Montage

2a





Besondere Hinweise:

Der Rauchmelder FlammEx SOLO verfügt zum Schutz vor Fehlalarmen durch Insekten und grössere Staubpartikel über ein Schutzgitter um die Rauchkammer. Kleinste Staubpartikel können jedoch einen Fehlalarm auslösen.

- Setzen Sie die Batterie polrichtig in das Gerät ein
- In Räumen über 80m² bzw. in Fluren, die länger als 10m sind, empfiehlt sich der Einsatz von mehreren Meldern
- Die Öffnungen des Rauchmelders dürfen nicht mit Farbe überstrichen werden
- Die Einsatzdauer von Batterien ist stark von der Umgebungstemperatur abhängig. Bei tieferen Temperaturen reduziert sich die Einsatzdauer.
- Bei Tiefschlaf bzw. unter Medikamenten-, Alkohol- oder Drogeneinfluss ist der Alarm unter Umständen nicht wahrnehmbar
- Verbrauchte Batterien gehören nicht in den Hausmüll! Bitte entsorgen Sie die Batterie über den Handel, oder über das kommunale Recycling-Verfahren
- Rauchmelder ersetzen keine Versicherungen

Technische Daten:

Batteriebetrieb	9 V Block (inklusive)
Geprüft	nach DIN EN14604, VdS, CE / entspricht DIN 14676
Signallautstärke	ca. 85dB/3m
Masse	Ø ca. 10cm, Höhe ca. 3,3cm
Temperatur:	0°C bis 50°

Technische und optische Änderungen ohne Ankündigung vorbehalten.

Garantie

IEH Produkte sind nach geltenden Vorschriften geprüft und mit größter Sorgfalt hergestellt. Die Garantie richtet sich nach den gesetzlichen Bestimmungen und kann nur gewährt werden, wenn das Gerät komplett und unverändert mit datiertem Kaufbeleg sowie mit einer Fehlerbeschreibung dem Fachhändler vorliegt.

Bei berechtigtem Garantieanspruch wird IEH nach seiner Wahl in angemessener Zeit das Gerät ausbessern oder austauschen. Sollte der Garantieanspruch nicht gerechtfertigt sein (z. B. nach Ablauf der Garantiezeit, Mängel außerhalb des Garantieanspruches, Öffnen des Gerätes), wird IEH versuchen, das Gerät kostengünstig zu reparieren.

Die Garantiehaftung bezieht sich nicht auf natürliche Abnutzung, Verschmutzung, Veränderungen durch Umwelteinflüsse oder Transportschäden, sowie nicht auf Schäden, die infolge Nichtbeachtung der Montageanleitung und/oder Nichtbeachtung geltender Vorschriften/Normen bei der Installation entstehen. Mitgelieferte Leuchtmittel und Akkus/Batterien sind von der Garantie ausgeschlossen. IEH haftet nicht für indirekte-, Folge- und Vermögensschäden.

IEH GmbH
An der Strusbek 40
22926 Ahrensburg
Deutschland

5 Jahre
Garantie

Rauchmelder FlammEx SOLO

Typ A-SD1 / RA43100004018

Art-Nr.: 104010: Rauchmelder FlammEx SOLO mit Alkaline-Batterie
Spannungsversorgung bis 3 Jahre
Batterien: Power Line Nr. 6LR61, Duracell Nr. MN 1604,
Energizer Nr. 6LR61

Art-Nr.: 104011: Rauchmelder FlammEx SOLO mit Lithium-Batterie
Spannungsversorgung bis 10 Jahre
Batterien: Ultralive Nr. U9VL

Bitte die empfohlenen Batterien gemäss Aufdruck auf dem Rauchmelder verwenden.

Verhalten im Brandfall

Das richtige Verhalten bei einem Brandausbruch ist entscheidend für den Schutz von Menschen und Sachwerten. Allzu häufig wird die Feuerwehr erst nach misslungenen Lösversuchen alarmiert. Dabei gehen kostbare Minuten verloren.

Bei Brandausbruch gilt der Grundsatz: **Alarmieren - Retten - Löschen!**

Es soll ruhig und überlegt vorgegangen werden, Panik ist zu vermeiden.